



Žaidimo laikas apie 15 min


Bendradarbiavimo detektyvinis žaidimas
1-8 žaidėjams, nuo 5 metų



the Secret Door



Žaidimo komponentai



Dėžė su rūsiu

Galinė siena su laikrodžiu



12 kortelių su laikrodžiu

24 kortelės su vertybėmis
(12 porų)



3 aukštai



3 atsarginės kortelės



Detektyvų misija

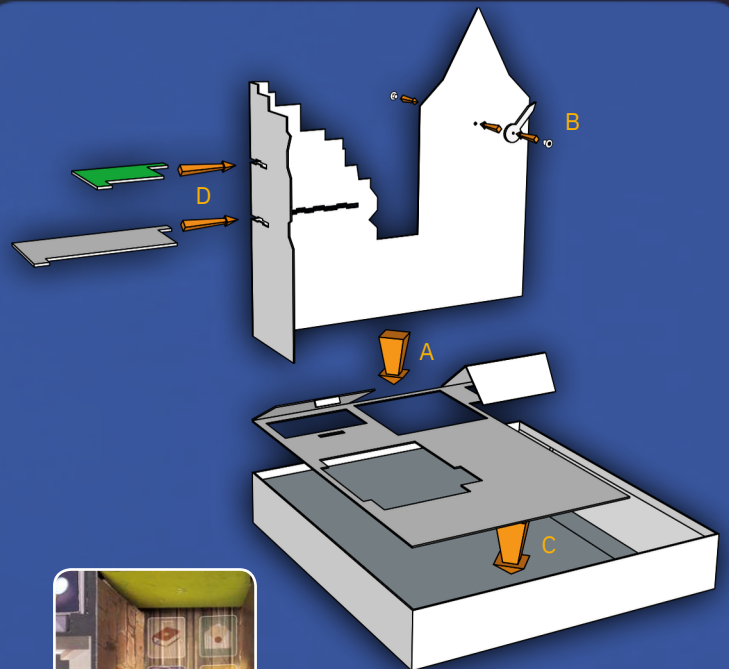
Visi kartu išsiaiškinkite, kurias vertybes paslėpė vagys. Kartu apieškoste visą namą. Rasite vertybes, kurias paliko vagys. Kiekvienų vertybių yra po du vienetus. Vienodos vertybės gali būti laikomos rūsyje. Būkite dėmesingi ir padėkite vienas kitam prisiminti, kurias vertybes matėte. Gal tada pavyks išsiaiškinti, kurios vertybės yra už slaptų durų!

Kai laikrodis išmuš 12 valandą, atsidarys slaptos durys. Visas teisingai išaiškintas vertybes padėkite į rūšį. O likusias vertybes pasiims vagys!

Pasiruošimas

1. Paimkite visus komponentus iš dėžės.
2. Galinę sieną įstatykite tarp dėžės ir įdėklo (A).
3. Prieš pirmąjį žaidimą surinkite laikrodį, kaip parodyta (B).
4. Didžiausias grindis įdėkite į įdėklą (C). Sulenkite dalį žemyn po lenta.
5. Įdėkite du viršutinius aukštus (D).
6. Paimkite 12 kortelių su laikrodžiu ir padėkite jas į šalį. Visas kitas korteles paskleiskite šalia žaidimo lentos paveikslėliais žemyn ir labai gerai išmaišykite. Dabar nežiūrėdami paimkite 3 iš jų ir padėkite jas vieną šalia kitos slaptame praėjime. Liukas užsidaro. Niekas nežino, kokios 3 vertybės ten paslėptos.
7. Dabar pridėkite 12 kortelių su laikrodžiu prie esamų kortelių ir labai gerai išmaišykite. Nežvilgčiodami padėkite korteles į nurodytas vietas kambariuose, pavaizduotuose ant lentos.
8. Nustatykite laikrodį ties 12 valanda.

Žaidimo nustatymus žiūrėkite paskutiniame šių instrukcijų puslapyje.



Rūsys tuščias žaidimo pradžioje



3 slaptos vertybės turi būti čia



Žaidimo eiga

Savo ėjimo metu galite atversti dvi korteles. Šiame puslapyje galite perskaityti, ką reiškia atverstos kortelės. Iš karto po to eina kito žaidėjo eilė.



2 vienodos vertybės?

Jeigu radote dvi vienodas vertybes, galite jas sudėti vieną ant kitos rūsyje. Kad ir kas nutiktų, šios vertybės yra saugios!



2 skirtingos vertybės?

Jeigu radote dvi skirtingas vertybes, pasistenkite įsiminti jas. Po kelių akimirų vėl užverskite korteles.




1 vertybė ir 1 laikrodys?

Jei atverčiate kortelę su laikrodžiu – laikrodis muša valandą. BONG, praėjo valanda! Įkiškite kortelę su laikrodžiu į angą po laikrodžiu ir nustatykite laiką viena valanda vėliau. Vertybė lieka toje pačioje vietoje. Užverskite kortelę, kai visi žaidėjai ją įsiminė.



2 laikrodžiai?

Laikas bėga, praėjo dar dvi valandos! Įkiškite abi korteles į angą po laikrodžiu ir pasukite laikrodžio rodyklę dviem valandom į priekį.



Vidurnaktis

Kai laikrodys apsisuka 12 valandų, ateina vidurnaktis. Žaidimas sustoja. Daugiau negalima atversti kortelių. Net antrosios kortelės! Dabar galite aptarti, kokios vertybės gali būti už slaptų durų. Kurios vertybių poros buvo padėtos į rūšį ir kokias dar matėte vertybes?



Žaidimo pabaiga

Leidžiamas tik vienas komandos spėjimas. Kai sutariate dėl trijų vertybių, galite atverti slaptas duris į praėjimą ir įsitikinti ar esate teisūs! Kiekvieną vertybę, kurią atspėjote teisingai, galite padėti į rūšį. Likusias (neatspėtas) vertybes pasiima vagys!

Trumpasis žaidimo variantas

Mažesniems vaikams žaidimą galima sutrumpinti ir supaprastinti. Paruoškite žaidimą:

- Padėkite 6 vertybių poras (viso 12 kortelių) rūsyje. Jos bus saugios nuo vagių.
- Įkiškite 6 korteles su laikrodžiu į angą po laikrodžiu ir nustatykite 6 valandą. Žaidimui prasidėjus laikrodis jau mušė 6 valandas.
- Išmaišykite likusias 12 vertybių korteles ir padėkite 2 (vietoje 3) slaptame praėjime.
- Išmaišykite likusias vertybių korteles ir 6 korteles su laikrodžiu ir išdėliokite jas kambariuose. Kiekviename kambaryje turi būti 1 arba 2 kortelės.



Autorius

Kanados žaidimų autorius James Deacove'as turi daugiau nei 40 metų bendradarbiavimo žaidimų patirties. Jis nori kurti žaidimus, kurie džiugintų žaidėjus. Jis pastebėjo, kad žaidžiant žaidimus kartu, jie teikia didesnę džiaugsmą nei žaidimai, kuriuose žaidžiama vienas priešais kitą. Iki šiol jis sukūrė daugiau nei 100 bendradarbiavimo žaidimų. Geriausius jo žaidimus Europoje išleido „Sunny Games“.



Bendradarbiavimo žaidimas

Bendradarbiavimo žaidimas „The Secret Door“ yra puikus žaidimas, skirtas žaisti su visa šeima. Broliai, seserys ir tėvai galės smagiai padėti mažiausiems šeimos nariams. Net 3 ir 4 metų vaikai gali žaisti kartu! Tai žaidimas be konkurencijos tarp žaidėjų. Bendradarbiavimo žaidimuose žaidėjai turi bendrą tikslą. Žaidimo metu kartu sužinosite, kaip laimėti žaidimą. Žaidimas lavina tokius įgūdžius kaip darbas kartu, atmintį ir dedukcinę logiką.

Žaidimo
pradžią

Pasistenkite visi kartu
išsiaiškinti, kokios vertybės
paslėptos čia

Detektyvai apieškos
kiekvieną kambarį

Stebėkite laiką!
Kiekviena kortelė su
laikrodžiu prideda
vieną valandą

Vienu metu atvertos dvi
vienodos vertybės
saugomos rusyje

