

2024/10



KRAUPULIUKAI





Sveiki atvykę į „Kraupuliukų“ pasaulį!

Spalis atėjo su tamsiomis naktimis, šaltu vėju ir...
Helovyno smagybėmis!



Šiame leidinyje rasite įvairių linksmų ir baugiai žavių
žaidimų, kurie įtrauks visą šeimą į nuotaikingą ir šiek tiek
kraupoką pasaulį!



Linkime gražaus laiko kartu!

Nuoširdžiausi linkėjimai
danukokrautuvele.lt

P.S. spausdinkite tik tai, kas reikalinga.

Stalo žaidimas „Vaiduokliuko kelionė“

Žaidimo figūrėlės



Žaidimo paruošimas

Atspausdinkite žaidimo lentą ir figūrėles. Figūrėles iškirpkite. Paimkite žaidimo kauliuką. Jeigu namie neturite žaidimo kauliuko, jį galite atspausdinti, išsikirpti ir suklijuoti. *Kauliuko maketą rasite paskutiniame šio leidinio puslapyje.*

Žaidimo taisyklės

Sudėkite žaidimo figūrėles ant langelio su žodžiu „STARTAS“
Meskite kauliuką, paeikite langeliais tiek, kiek taškų iškrito.
Jeigu atsistojote ant langelio, kuriame pavaizduoti:



Oj, įsipainiojote į voratinklį!
Praleiskite ėjimą.



Rdote stebuklingą raganos skrybėlę!
Meskite kauliuką dar kartą.



Ar tai mumija? Kuo greičiau bėkite nuo jos!
Paeikite dviem langeliais į priekį.



Valio! Laiptai, kurie veda aukštyn.
Pakilkite į aukščiau esantį laukelį.



Kiek saldainių! Niam niam niam...
Grįžkite vienu langeliu atgal.



Voras leidžiasi žemyn!
Leiskitės žemyn į langelį, kurį rodo voras.

Žaidimo pabaiga


Laimi tas žaidėjas, kuris pirmasis pasiekia paskutinį langelį su žodžiu „FINIŠAS“.




FINIŠAS



	67	68	69	70	71	72	73		
66									
	65	64	63	62	61	60	59		
								58	
	51	52	53	54	55	56	57		
50									
49									
	48	47	46	45	44	43	42		
								41	
	34	35	36	37	38	39	40		
33									
	32	31	30	29	28	27	26		
								25	
								24	
	17	18	19	20	21	22	23		
16									
	15	14	13	12	11	10	9		
								8	
	1	2	3	4	5	6	7		



STARTAS





Aktyvus žaidimas „Skeleto mankšta“



Skeletas Kaulauskas laaaaaabai mėgsta mankštinti kaulus.
Kviečia šiek tiek pajudėti ir jus!



Pasiruošimas žaidimui

Atsispausdinkite, iškirpkite ir suklijuokite du žaidimo kauliukus.



Žaidimo taisyklės



Pasirinkite vieną kauliuką, meskite jį ir visi kartu atkartokite išridentą veiksmą.



P.S. kad būtų dar smagiau,
pasileiskite mėgstamą muziką!









Žaidimas „Papasakok man...“

Moliūgas Oranžinskis kviečia jus sukurti šiuuuuurpią istoriją.

Pasiruošimas žaidimui

Paimkite žaidimo kauliuką. Jeigu namie neturite žaidimo kauliuko, jį galite atsispausdinti, išsikirpti ir suklijuoti.

Kauliuko maketą rasite paskutiniame šio leidinio puslapyje.


Žaidimo taisyklės

Vienas žaidėjas meta kauliuką tris kartus iš eilės:
pirmo metimo metu sužino savo istorijos veikėją;
antro metimo metu sužino veiksmo vietą;
trečio metimo metu sužino patį veiksmą.


Jungdamas visus pasakojimo elementus, žaidėjas kuria ir pasakoja istoriją kitiems žaidėjams.

Žaidėjui baigus pasakoti istoriją, būtinai paplokite.


Toliau kauliukus meta kitas žaidėjas ir kuria savo istoriją.



Veikėjas	Karalaitė	Ateivis	Vampyras	Vaikai	Robotas	Voras
Vieta	Stebuklingame miške	Vaiduoklių name	Senoje pilyje	Kosmose	Mėnulyje	Laive
Veiksmas	Rado keistą skrynią	Turi rasti dingusį moliūgą	Sužinojo ilgai slėptą paslaptį	Rado burtų lazdelę	Išgirdo keistą garsą	Turi ką nors išgelbėti




Sudėliokite dėlionę





Sudėliokite dėlionę






Sudėliokite dėlionę





Sudéliokite dëlionë



Jeigu neturite žaidimo kauliuko namuose.

Išsikirpkite

Ištepkite atsikišusias briaunas klėjais

Suformuokite kauliuką

